

NOTRE IMPACT

ÉCOCONCEPTION, RÉEMPLOI ET RECYCLAGE des emballages ménagers et des papiers graphiques



À SAVOIR

- ↳ Chiffres clés de l'arrêté des comptes 2022 révisés au T3 2023 (à l'exception des chiffres sur le réemploi relatifs à 2023), arrondis et consolidés Citeo et Adelphe.
- ↳ La performance de recyclage des emballages ménagers est estimée sur le périmètre de l'ensemble des titulaires de l'agrément.
- ↳ Les chiffres papiers graphiques sont calculés sur 2021.
- ↳ Les bénéfices environnementaux sont calculés via l'outil d'analyse de cycle de vie de Citeo, BEE
- ↳ M = million(s). Md = milliard(s).

ÉCOCONCEPTION

20 000

entreprises accompagnées dans leur stratégie 3R représentant plus de 3,6 M de tonnes d'emballages ménagers et de papiers graphiques.



17 plans de prévention et d'écoconception communs et sectoriels élaborés avec les organisations professionnelles¹.

12 M€

dédiés à l'écoconception (R&D, accompagnement, outils & services, etc.).

RÉEMPLOI

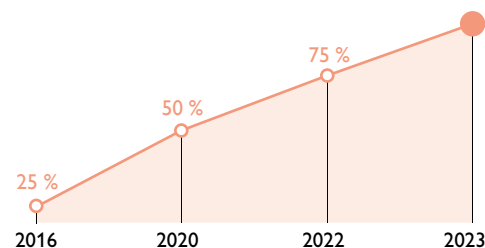


39 M€

dédiés au développement du réemploi, qui permettent de financer notamment 144 initiatives dans le cadre de l'appel à projets « Encore plus de réemploi ».

5 emballages standards réemployables disponibles dès 2024.

GESTE DE TRI



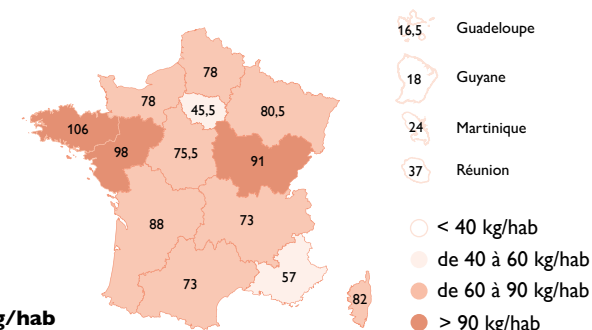
98% des habitants de l'Hexagone

peuvent trier tous les emballages et papiers grâce à la simplification du geste de tri.

MOYENNE NATIONALE

72 kg/hab d'emballages et papiers triés

56,5 kg/hab d'emballages + 15,5 kg/hab de papiers



Données non disponibles pour Mayotte, Saint-Martin et Saint-Pierre-et-Miquelon.

¹ Ces plans apportent des recommandations pour 100% des mises en marché d'emballages ménagers et de papiers graphiques.

RECYCLAGE & BÉNÉFICES ENVIRONNEMENTAUX

EMBALLAGES MÉNAGERS

65,5%
de taux de recyclage²
+1 point par rapport à 2021

Détail par matériau :



3,6M de tonnes
d'emballages recyclés soit

2,2M de tonnes de CO₂ évitées
l'équivalent de :

- ⇒ 1 million de voitures en moins sur les routes
- ⇒ 8000 A/R Paris-New York en moins dans les airs

8400 GWh économisés,
l'équivalent d'environ 2 fois la consommation
annuelle d'énergie des habitants d'une agglomération
comme Aix-Marseille.

Des performances de recyclage globalement en hausse

Les tonnes d'emballages recyclés augmentent de 4 % par rapport à 2021 et pour 3 raisons principales :

- ⇒ La belle performance des emballages en papier-carton qui connaissent toujours une forte augmentation côté mise en marché et qui sont plutôt bien triés par les consommateurs.
- ⇒ Les effets positifs du Plan d'amélioration de la collecte dans les zones à faibles performances sur le recyclage des emballages en verre, qui bénéficie aussi par effet d'entraînement de la simplification du geste de tri.
- ⇒ La hausse de plus de 6 % des quantités d'emballages en plastique recyclés grâce à la simplification du geste de tri quasiment achevée dans l'Hexagone et au développement des filières de recyclage.

PAPIERS GRAPHIQUES

60%
de taux de recyclage³
-1 point par rapport à 2021

1M de tonnes
de papiers recyclés soit

19 Md de litres d'eau économisés,
l'équivalent de 6400 piscines olympiques remplies d'eau.

Des tonnes recyclées à la hausse mais un taux de recyclage en recul

Les tonnes recyclées de papiers graphiques progressent de 2 % par rapport à l'année précédente, soit un rythme légèrement plus lent que les tonnes mises en marché. D'où la baisse d'1 point du taux de recyclage.

² Chiffres obtenus selon la méthodologie de calcul harmonisée des taux de recyclage fixée en 2022 par l'Union européenne. Ce calcul prend en compte non pas les quantités acceptées par les recycleurs à l'entrée du process comme c'était le cas jusqu'alors, mais celles effectivement recyclées. Une évolution qui a pour conséquence de faire baisser mécaniquement les taux de recyclage.

³ Taux calculé sur la base du gisement des papiers mis en marché et collecté par le Service Public de Gestion des Déchets (1,7 M de tonnes).

ENTREPRISES CLIENTES & GISEMENTS

46 422

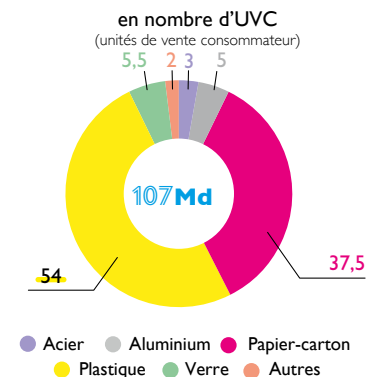
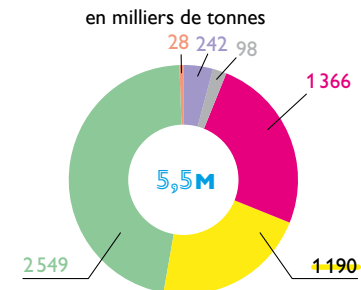
entreprises clientes

Nombre de clients et mandats
sous contrat, un mandant étant associé
à plusieurs mandataires.

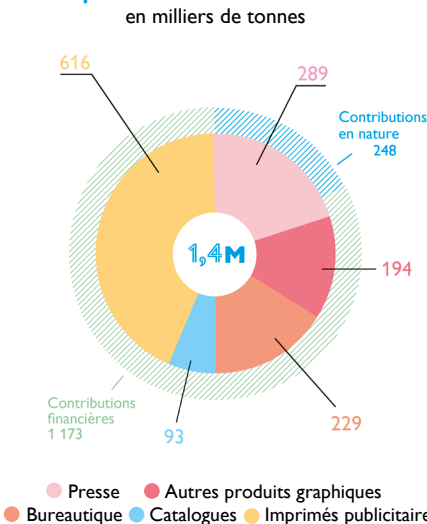
917 M€

de financement
au service des filières.

Gisement des emballages ménagers qui contribue au financement de la filière.



Gisement des papiers graphiques qui contribue à la filière.



COLLECTIVITÉS



674

contrats avec les collectivités
locales et 2 territoires
en pourvoi⁴

(une partie de la Guyane, Mayotte)
qui permettent de donner un accès au tri
des emballages et des papiers à 100 %
de la population en France.

744 M€

de soutiens versés aux
collectivités locales pour
la gestion de la collecte sélective.

⁴ Dans ces territoires, Citeo assure en direct la gestion de la collecte sélective.